



STATISTIQUES SUR LE TOURISME AU MAROC POUR LE MOIS DE JANVIER 2014



OBSERVATOIRE DU TOURISME
M A R O C

23, rue Mohammed Abdou, Palmier, Casablanca - Maroc - Tél.: +212 5 22 42 74 82 - Fax : +212 5 22 30 76 08
E-mail : contact@observatoiredu tourisme.ma - Site : www.observatoiredu tourisme.ma



OBSERVATOIRE DU TOURISME
M A R O C

STATISTIQUES SUR LE TOURISME AU MAROC

JANVIER 2014

Source d'information

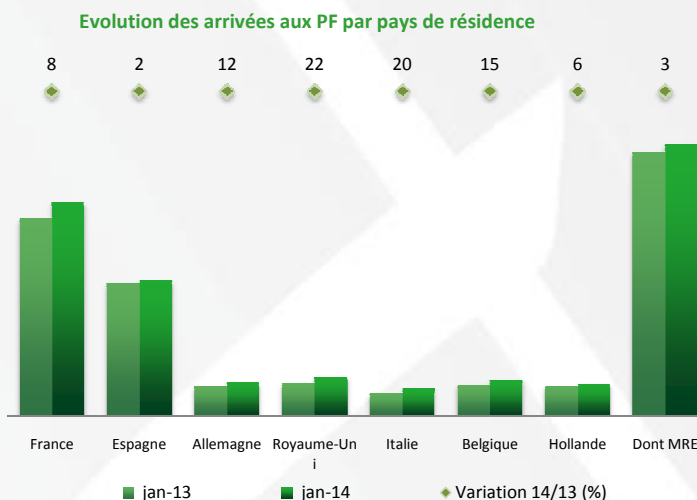
- 1 - Les données sur les arrivées aux postes frontières sont communiquées par la Direction Générale de la Sûreté Nationale.
- 2- Les données sur la fréquentation des Etablissements d'Hébergement Touristique Classés (EHTC) sont communiquées par les professionnels.
- 3- Les données sur les recettes voyages sont communiquées par l'Office des Changes.

www.observatoiredutourisme.ma

Evolution des arrivées des touristes aux postes frontières : +10% en janvier 2014

Selon les données communiquées par la Direction Générale de la Sûreté Nationale, le nombre d'arrivées de touristes aux postes frontières pendant le mois de janvier 2014 a augmenté de +10% par rapport à celui de 2013 (+14% pour les TES et +3% pour les MRE).

Les principaux marchés émetteurs du Royaume ont démarré l'année 2014 avec des résultats très positifs. Ainsi, les arrivées en provenance de la France ont progressé de +8%, +12% pour l'Allemagne, +22% pour le Royaume Uni, +20% pour l'Italie et +15% pour la Belgique.

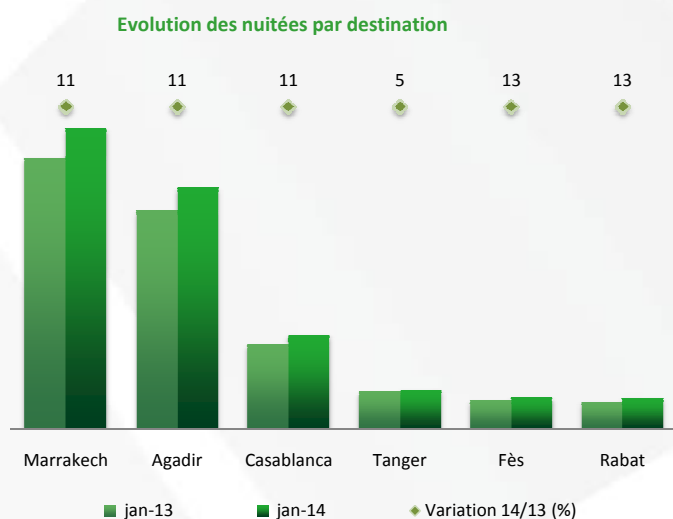


Evolution des nuitées dans les EHTC: +9% en janvier 2014

Parallèlement, selon les données communiquées par les professionnels de l'hébergement touristique, les nuitées dans les établissements classés ont connu également une croissance de +9% en ce mois de janvier 2014 par rapport à celui de 2013 (+14% pour les touristes non-résidents et -2% pour les résidents).

Au niveau géographique, les trois premières destinations touristiques Marrakech, Agadir et Casablanca, qui cumulent 73% des nuitées totales, ont enregistré une croissance de +11% chacune. Les villes de Fès et Rabat ont également affiché des hausses substantielles (+13% chacune).

Concernant la fréquentation des chambres, le taux d'occupation s'est amélioré de deux points par rapport au même mois de l'année dernière. Il a atteint 37% en ce mois de janvier 2014.

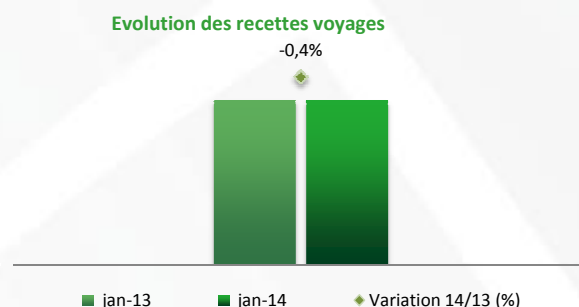


Evolution des recettes voyages : -0,4% en janvier 2014*

Durant le mois de janvier 2014, les recettes voyages ont atteint 4,3 milliards de dirhams, enregistrant une légère baisse de -0,4% par rapport au même mois de l'année écoulée.

Source : Office des Changes

*Chiffres provisoires





Evolution des arrivées des touristes aux postes frontières : +10% en janvier 2014

Pays de résidence	Arrivées des touristes aux postes frontières					Part (%)		
	jan-10	jan-13	jan-14	Var 14/13 (%)	Var 14/10 (%)	jan-10	jan-13	jan-14
France	183 224	180 386	195 688	8	7	36	33	32
Espagne	112 583	121 222	124 099	2	10	22	22	21
Allemagne	23 816	27 275	30 598	12	28	5	5	5
Royaume-Uni	25 329	29 842	36 480	22	44	5	5	6
Italie	20 707	20 871	25 146	20	21	4	4	4
Belgique	26 790	28 783	33 069	15	23	5	5	5
Hollande	25 072	27 639	29 227	6	17	5	5	5
Etats Unis	10 133	11 709	12 135	4	20	2	2	2
Total	508 093	550 499	603 216	10	19	100	100	100
Dont MRE	216 485	240 686	248 723	3	15	43	44	41
TES	291 608	309 813	354 493	14	22	57	56	59

Evolution des arrivées des touristes par voie aérienne : +19% en janvier 2014

Point d'entrée	Arrivées des touristes aux postes frontières					Part (%)		
	jan-10	jan-13	jan-14	Var 14/13 (%)	Var 14/10 (%)	jan-10	jan-13	jan-14
Total aérien	342 830	354 056	423 056	19	23	67	64	70
A Agadir Almassira	38 944	39 390	46 398	18	19	8	7	8
A Fes-Saiss	17 332	16 562	24 417	47	41	3	3	4
A Tanger Ibn Battouta	25 292	27 653	31 497	14	25	5	5	5
A Mohammed V	125 317	131 729	139 485	6	11	25	24	23
A Marrakech Ménara	100 674	102 707	131 067	28	30	20	19	22
A Rabat-Salé	9 620	9 929	16 308	64	70	2	2	3
Total maritime	82 281	102 002	96 006	-6	17	16	19	16
P Tanger Med	-	65 885	59 810	-9	-	-	12	10
P Tanger	75 126	29 527	30 801	4	-59	15	5	5
Total terrestre	82 982	94 441	84 154	-11	1	16	17	14
T Bab Sebta	53 542	65 949	57 282	-13	7	11	12	9
T Béni Anzar	27 226	26 031	24 169	-7	-11	5	5	4
Total	508 093	550 499	603 216	10	19	100	100	100

Evolution des nuitées réalisées dans les EHTC : +9% en janvier 2014

Marché	Nuitées dans les établissements d'hébergement classés					Part (%)		
	jan-10	jan-13	jan-14	Var 14/13 (%)	Var 14/10 (%)	jan-10	jan-13	jan-14
Non Résidents	836 592	845 453	964 105	14	15	77	69	72
France	343 034	319 950	325 249	2	-5	32	26	24
Royaume-Uni	69 142	85 924	100 228	17	45	6	7	8
Pays Arabes	44 966	77 460	86 876	12	93	4	6	7
Allemagne	65 372	60 505	79 278	31	21	6	5	6
Belgique	31 499	40 333	49 483	23	57	3	3	4
Espagne	64 394	39 342	45 105	15	-30	6	3	3
Italie	53 319	30 279	36 905	22	-31	5	2	3
Scandinavie	16 087	9 778	27 297	179	70	1	1	2
U.S.A	17 622	17 820	22 363	25	27	2	1	2
Résidents	243 511	374 929	368 740	-2	51	23	31	28
Total	1 080 103	1 220 382	1 332 845	9	23	100	100	100

Taux d'occupation enregistré dans les EHTC : 37% en janvier 2014

Destination	Nuitées dans les établissements d'hébergement classés					Taux d'occupation (%)			Durée Moyenne de Séjour		
	jan-10	jan-13	jan-14	Var 14/13 (%)	Var 14/10 (%)	jan-10	jan-13	jan-14	jan-10	jan-13	jan-14
Marrakech	388 452	416 670	461 681	11	19	40	41	45	3,5	3,4	3,6
Agadir	281 274	335 241	370 960	11	32	43	50	56	6,8	5,9	6,3
Casablanca	116 614	130 519	145 164	11	24	48	46	48	2,1	2,2	2,0
Tanger	53 690	57 422	60 252	5	12	45	38	38	1,9	2,0	1,9
Fès	49 324	43 483	49 225	13	0	27	22	25	2,0	1,9	2,0
Rabat	42 317	41 946	47 344	13	12	45	44	49	2,2	2,0	2,1
Essaouira+Mogador	11 764	23 603	25 946	10	121	17	23	25	2,2	2,4	2,4
El Jadida+Mazagan	10 800	20 606	21 957	7	103	25	33	34	2,2	2,4	2,2
Ouarzazate	21 410	19 753	20 961	6	-2	14	14	15	1,7	1,5	1,4
Meknès	14 992	15 053	15 907	6	6	24	23	23	1,5	1,5	1,6
Tétouan	10 195	13 084	12 605	-4	24	15	17	15	1,5	1,6	1,6
Oujda+ Saïdia	7 535	11 630	10 706	-8	42	16	13	16	1,9	2,0	1,7
Total	1 080 103	1 220 382	1 332 845	9	23	34	35	37	-	-	-